


# 秋の火災予防運動

11月9日～  
11月15日



# 名古屋市消防局

からのお知らせです！




## 住宅用火災警報器を設置・点検・交換しましょう


### 設置場所

住宅用火災警報器は全ての住宅に設置が義務化されています

戸建住宅の場合



共同住宅の場合



【台所】 【すべての寝室】 【寝室のある階の階段】

令和6年中  
住宅用火災警報器の  
設置によって、被害  
を軽減できた事例が  
**26件**ありました。



### 点検方法


ボタンを押す



ひもを引く



正常を知らせる音声や  
警報音が鳴れば OK




音が鳴らない場合は  
電池切れか  
本体が故障している  
可能性があります

### 交換の目安

古くなると、部品の劣化や電池切れなどで  
火災を感知しなくなることがあります

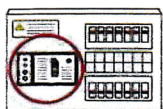
**10年を目安に交換しましょう**




## 感震ブレーカーを設置しましょう

地震の大きな揺れを感知して電気を自動で遮断する器具で、地震の揺れに伴う電気機器からの出火や、電気が復したときに発生する通電火災を抑制する効果があります。

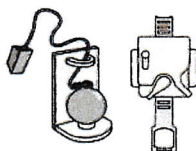
感震ブレーカーの設置  
を支援しています！



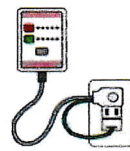
分電盤タイプ（内蔵型）



分電盤タイプ（後付型）



簡易タイプ  
（おもり玉・パネ・電池式）



簡易タイプ  
（コンセント式）

詳しくは市公式  
ウェブサイトをご  
覧ください。



住宅火災を防ぐために対策をしましょう！

守山消防署予防課

TEL:052-791-0119